

Les climatiseurs LG créent un climat intérieur parfait, aussi bien en été qu'en hiver.

Chauffer et climatiser sans gaz.



DUAL Inverter



Google Assistant



LG

Solutions performantes pour une **excellente qualité de l'air**

LG sait que vous ne vous contenterez que de ce qu'il se fait de mieux lorsque vous achetez un climatiseur pour la maison ou vos bureaux. C'est pourquoi, nous travaillons continuellement au développement de solutions de climatisation innovantes, garantissant confort, sobriété énergétique et fiabilité exceptionnelle.

Notre technologie Inverter avancée permet un refroidissement et un chauffage optimaux, tout en réduisant notablement la consommation énergétique. Une technologie écoénergétique de pointe qui répond aux dernières normes européennes. L'idéal pour les consommateurs soucieux de réduire leur consommation d'énergie.

LG donne une nouvelle dimension à la sobriété énergétique avec des produits de classe A+++ utilisant la technologie novatrice Active Energy Control. Notre nouvel assortiment de climatiseurs crée un cadre de vie plus sain, plus agréable grâce à notre technologie brevetée d'assainissement de l'air. Les filtres puissants et efficaces retiennent les virus et allergènes véhiculés par l'air et éliminent même les mauvaises odeurs. Outre l'amélioration de la qualité de l'air, les climatiseurs LG sont aussi étonnamment silencieux.

Promesses marketing

- Extrême durabilité
- Garantie de 10 ans sur le compresseur
- Revêtement Gold Fin
- Fonction Active Energy Control
- Confort
- Basse consommation
- Différents filtres contre mauvaises odeurs, bactéries, allergènes et particules fines
- Chauffage et refroidissement rapides
- Fonction intelligente de commande à distance
- Commande vocale

Life's Good.



ARTCOOL Gallery Special

AI DUAL Inverter

WI-FI R32 Google Assistant



ARTCOOL Gallery Premium

AI DUAL Inverter

WI-FI R32 Google Assistant



ARTCOOL Mirror

AI DUAL Inverter

WI-FI R32 UVnano™ Google Assistant



ARTCOOL AI Air Mirror

AI DUAL Inverter


WI-FI R32 Google Assistant



DUALCOOL AI Air Premium

AI DUAL Inverter


WI-FI R32 Google Assistant



DUALCOOL AI Air Deluxe

AI DUAL Inverter


WI-FI R32 Google Assistant



DUALCOOL AI Air Special

AI DUAL Inverter

WI-FI R32 Google Assistant



DUALCOOL Special PC

AI DUAL Inverter

WI-FI R32 Google Assistant



ARTCOOL

Gallery Special

AI DUAL Inverter



Unité				9	12
Unité intérieure				A09GA1.NSE	A12GA1.NSE
Capacité	Climatisation	Min / Nom / Max	kW	0.89 / 3.7 / 3.7	0.89 / 3.7 / 4.0
	Chauffage +7°C	Min / Nom / Max	kW	0.89 / 3.3 / 4.1	0.89 / 4.0 / 4.7
S.E.E.R.				7.3	7.0
S.C.O.P.				4.3/5.0	4.3/5.0
Étiquette énergétique	Climatisation			A++	A++
	Chauffage (Moyen / Plus chaud)			A+ / A++	A+ / A++
Niveau sonore	Climatisation	S/L/M/H	dBA	20 / 28 / 36 / 42	20 / 28 / 36 / 42
	Chauffage	L/M/H	dBA	28 / 36 / 42	28 / 36 / 42
Dimensions				mm	652 x 652 x 158
Poids net				kg	20
Unité extérieure				A09GA1.U18	A12GA1.U18
Niveau sonore				dBA	62
Dimensions				mm	770x545x288

ARTCOOL

Gallery Premium

AI DUAL Inverter



Unité				9	12
Unité intérieure				A09GA2.NSE	A12GA2.NSE
Capacité	Climatisation	Min / Nom / Max	kW	0.89 / 2.6 / 3.7	0.89 / 3.7 / 4.0
	Chauffage +7°C	Min / Nom / Max	kW	0.89 / 3.3 / 4.1	0.89 / 4.0 / 4.7
S.E.E.R.				7.3	7.0
S.C.O.P.				4.3 / 5.0	4.3 / 5.0
Étiquette énergétique	Climatisation			A++	A++
	Chauffage (Moyen / Plus chaud)			A+ / A++	A+ / A++
Niveau sonore	Climatisation	S/L/M/H	dBA	20 / 28 / 36 / 42	20 / 28 / 36 / 42
	Chauffage	L/M/H	dBA	28 / 36 / 42	28 / 36 / 42
Dimensions				mm	652 x 652 x 158
Poids net				kg	20
Unité extérieure				A09GA2.U18	A12GA2.U18
Niveau sonore				dBA	62
Dimensions				mm	770x545x288

ARTCOOL

Mirror

AI DUAL Inverter UVnano™



Unité				9	12	18	24
Unité intérieure				AC09BK.NSJ	AC12BK.NSJ	AC18BK.NSK	AC24BK.NSK
Capacité	Climatisation	Min / Nom / Max	kW	0.89 / 2.5 / 3.7	0.89 / 3.5 / 4.04	0.9 / 5.0 / 5.5	0.9 / 6.6 / 7.42
	Chauffage +7°C	Min / Nom / Max	kW	0.89 / 3.3 / 4.1	0.89 / 4.0 / 5.1	0.9 / 5.8 / 6.4	0.9 / 7.5 / 8.64
S.E.E.R.				7.0	6.6	7.0	6.9
S.C.O.P.				4.0 / 4.9	4.0 / 4.9	4.3 / 5.3	4.3 / 5.3
Étiquette énergétique	Climatisation			A++	A++	A++	A++
	Chauffage (Moyen / Plus chaud)			A+ / A++	A+ / A++	A+ / A+++	A+ / A+++
Niveau sonore	Climatisation	S/L/M/H	dBA	19 / 27 / 35 / 41	19 / 27 / 35 / 41	31 / 34 / 39 / 44	31 / 34 / 42 / 47
	Chauffage	L/M/H	dBA	27 / 35 / 41	27 / 35 / 41	34 / 39 / 44	34 / 42 / 47
Dimensions				mm	837 x 308 x 192	998 x 345 x 212	998 x 345 x 212
Poids net				kg	9.9	9.9	12.8
Unité extérieure				AC09BK.UA3	AC12BK.UA3	AC18BK.UL2	AC24BK.U24
Niveau sonore				dBA	65	65	70
Dimensions				mm	717 x 495 x 230	770 x 545 x 288	870 x 650 x 330

ARTCOOL

Air Mirror

AI DUAL Inverter




Unité				9	12	18
Unité intérieure				AA09SPNS1	AA12SPNS1	AA18SPNS1
Capacité	Climatisation	Min / Nom / Max	kW	0.89 / 2.5 / 4.0	0.89 / 3.5 / 4.35	0.9 / 5.0 / 5.5
	Chauffage +7°C	Min / Nom / Max	kW	0.65 / 3.2 / 5.5	0.65 / 4.0 / 6.0	0.9 / 5.8 / 6.4
S.E.E.R.				9.7	9.5	7.0
S.C.O.P.				5.1 / 6.1	5.1 / 6.1	4.3 / 5.6
Étiquette énergétique	Climatisation			A+++	A+++	A++
	Chauffage (Moyen / Plus chaud)			A+++ (A+++)	A+++ (A+++)	A+ (A+++)
Niveau sonore				dBA	60	60
Dimensions				mm	935 x 307 x 235	935 x 307 x 235
Poids net				kg	13.7	13.7
Unité extérieure				AA09SPU18	AA12SPU18	AA18SPU18
Niveau sonore				dBA	60	65
Dimensions				mm	770 x 545 x 288	770 x 545 x 288

DUALCOOL

AI Air Premium

AI DUAL Inverter

WI-FI R32 Google Assistant



Unité				9	12
Unité intérieure				H09S1PA.NS1	H12S1PA.NS1
Capacité	Climatisation	Min / Nom / Max	kW	0.89 / 2.5 / 4.0	0.89 / 3.5 / 4.35
	Chauffage +7°C	Min / Nom / Max	kW	0.65 / 3.2 / 5.5	0.65 / 4.0 / 6.0
S.E.E.R.				97	95
S.C.O.P.				5.1 / 6.1	5.1 / 6.1
Étiquette énergétique	Climatisation			A+++	A+++
	Chauffage (Moyen / Plus chaud)			A+++ (A+++)	A+++ (A+++)
Niveau sonore				60	60
Dimensions				895 x 307 x 235	895 x 307 x 235
Poids net				12.6	12.6
Unité extérieure				H09S1PA.U18	H12S1PA.U18
Niveau sonore				65	65
Dimensions				770 x 545 x 288	770 x 545 x 288

DUALCOOL

AI Air Deluxe

AI DUAL Inverter

WI-FI R32 Google Assistant



Unité				9	12	18	24
Unité intérieure				H09S1DA.NS1	H12S1DA.NS1	H18S1DA.NS1	H24S1DA.NS1
Capacité	Climatisation	Min / Nom / Max	kW	0.89 / 2.5 / 3.8	0.89 / 3.5 / 4.2	0.9 / 5.0 / 5.5	0.9 / 6.6 / 7.42
	Chauffage +7°C	Min / Nom / Max	kW	0.65 / 3.2 / 4.9	0.65 / 4.0 / 5.4	0.9 / 5.8 / 6.4	0.9 / 7.5 / 8.64
S.E.E.R.				87	8.5	70	6.9
S.C.O.P.				4.6 / 5.7	4.6 / 5.7	4.3 / 5.6	4.3 / 5.6
Étiquette énergétique	Climatisation			A+++	A+++	A++	A++
	Chauffage (Moyen / Plus chaud)			A++ (A+++)	A++ (A+++)	A+ (A+++)	A+ (A+++)
Niveau sonore				60	60	60	65
Dimensions				895 x 307 x 235	895 x 307 x 235	895 x 307 x 235	895 x 307 x 235
Poids net				11	11	12.8	12.8
Unité extérieure				H09S1DA.U12	H12S1DA.U12	H18S1DA.U18	H24S1DA.U24
Niveau sonore				65	65	65	70
Dimensions				717 x 495 x 230	717 x 495 x 230	770 x 545 x 288	870 x 650 x 330

DUALCOOL

AI Air Special

AI DUAL Inverter

WI-FI R32 Google Assistant



Unité				9	12
Unité intérieure				P09SND.NS0	P12SND.NS0
Capacité	Climatisation	Min / Nom / Max	kW	0.89 / 2.5 / 3.6	0.89 / 3.5 / 4.05
	Chauffage +7°C	Min / Nom / Max	kW	0.65 / 3.2 / 4.6	0.65 / 3.7 / 5.0
S.E.E.R.				8.3	7.6
S.C.O.P.				4.6 / 5.5	4.6 / 5.5
Étiquette énergétique	Climatisation			A++	A++
	Chauffage (Moyen / Plus chaud)			A++ (A+++)	A++ (A+++)
Niveau sonore				60	60
Dimensions				799 x 307 x 235	799 x 307 x 235
Poids net				10	10
Unité extérieure				P09SND.U12A	P12SND.U12A
Niveau sonore				60	60
Dimensions				717 x 495 x 230	717 x 495 x 230

DUALCOOL

Special PC

AI DUAL Inverter

WI-FI R32 Google Assistant



Unité				9	12	18	24
Unité intérieure				PC09ST.NSJ	PC12ST.NSJ	PC18ST.NSJ	PC24ST.NSJ
Capacité	Climatisation	Min / Nom / Max	kW	0.89 / 2.5 / 3.7	0.89 / 3.5 / 4.04	0.9 / 5.0 / 5.5	0.9 / 6.6 / 7.42
	Chauffage +7°C	Min / Nom / Max	kW	0.89 / 2.8 / 4.1	0.89 / 3.7 / 5.1	0.9 / 5.4 / 6.4	0.9 / 7.0 / 8.64
S.E.E.R.				70	6.6	70	6.9
S.C.O.P.				4.0 (4.9)	4.0 (4.9)	4.3 (5.3)	4.3 (5.3)
Étiquette énergétique	Climatisation			A++	A++	A++	A++
	Chauffage (Moyen / Plus chaud)			A+ (A++)	+ (A++)	A+ (A+++)	A+ (A+++)
Niveau sonore				59	59	60	65
Dimensions				837 x 308 x 189	837 x 308 x 189	998 x 345 x 210	998 x 345 x 210
Poids net				8.7	8.7	11.2	11.9
Unité extérieure				PC09ST.UA3	PC12ST.UA3	PC18ST.UA3	PC24ST.UA3
Niveau sonore				65	65	65	70
Dimensions				717 x 495 x 230	717 x 495 x 230	770 x 545 x 288	870 x 650 x 330



Pourquoi les climatiseurs LG?

Confort intelligent redéfini

Améliorez votre confort sans effort grâce à la commande pilotée par l'IA. Tout au long de l'année, notre système intelligent ajuste parfaitement la température, l'humidité et le flux d'air pour offrir un confort optimal à tout moment.



AI Comfort Control

AI Air

Révolutionnez votre confort avec une adaptabilité intelligente. AI Air optimise en continu le flux d'air à l'aide de capteurs radar pour suivre votre position et de l'application ThinQ pour comprendre vos préférences.



Économie d'énergie proactive

Économies sans effort, vie fluide

Découvrez une gestion énergétique plus intelligente avec les technologies avancées de LG qui combinent efficacité et confort de manière transparente. Gardez le contrôle de votre consommation d'énergie grâce à des fonctions intuitives qui optimisent les performances sans compromettre le confort.



Économie d'énergie proactive & Soins de l'air hygiéniques

Économies sans effort

Vivez facilement avec l'application ThinQ, qui offre un confort inégalé et une efficacité énergétique. Le contrôle est toujours à portée de main.

Soft Air

Découvrez une fraîcheur comme jamais auparavant. Le flux d'air indirect vous garde confortable sans contact direct, tandis que les réglages de température du vent personnalisés créent un environnement idéal.

DUAL Vane

Restez confortable toute l'année. L'air frais circule doucement par le haut et l'air chaud monte doucement par le bas, éliminant ainsi l'inconfort lié à une exposition directe au vent.

Sleep Timer+

Profitez d'un sommeil plus profond et plus intelligent. L'IA apprend votre rythme de sommeil pour créer un environnement nocturne personnalisé garantissant un repos ininterrompu.

AI kW Manager par LG ThinQ

Fixez vos objectifs d'économie d'énergie en toute simplicité. Le climatiseur ajuste automatiquement son fonctionnement en fonction de votre consommation d'électricité cible et de la période souhaitée, facilitant ainsi la gestion de l'énergie.

Capteur de détection humaine

Économisez de l'énergie sans lever le petit doigt. Le système détecte lorsqu'une pièce est inoccupée et passe automatiquement en mode d'économie d'énergie après un certain temps.

Détection d'ouverture de fenêtre

Détection intelligente pour des économies plus intelligentes. Si un changement soudain de température est détecté dans les 5 minutes, le système reconnaît cela comme une fenêtre ouverte et ajuste son fonctionnement pour éviter le gaspillage d'énergie.

AI kW Manager de LG ThinQ

Gérez la consommation d'énergie et les dépenses.

Détection d'ouverture de fenêtre

Économisez de l'énergie avec l'économie d'énergie automatique.

All Cleaning Mode

Un simple clic pour un nettoyage complet.

Auto Clean+

Sèche l'intérieur automatiquement.

Filtre avant

Capture les grosses particules de poussière.

Freeze Cleaning

Nettoyage par glace.









Filtre anti-allergènes

Réduit les allergies aux allergènes.

Plasmaster™ Ionizer++

Élimine 99,9 % des bactéries fixées.

Aperçu des modèles muraux avantages

		LG ARTCOOL™												LG DUALCOOL™											
		Gallery Premium		Gallery Special		AI AIR Mirror			Mirror				AI AIR Premium		AI AIR Deluxe				AI AIR Special		Special PC				
																									
● : Simple et multiple ○ : Seulement Single																									
BTU		9K	12K	9K	12K	9K	12K	18K	9K	12K	18K	24K	9K	12K	9K	12K	18K	24K	9K	12K	9K	12K	18K	24K	
CORETECH	DUAL Inverter™ HeatPump Compressor™	●	●	●	●	●	●	●	●	●	●	●	●	●	●	●	●	●	●	●	●	●	●	●	
	AI Air					●	●	●					●	●	●	●	●	●	●	●					
	ThinQ UP	●	●			●	●	●					●	●	●	●	●	●	●	●					
Comfort	Soft Air					●	●	●					●	●	●	●	●	●	●	●					
	Dual Vane					●	●	●					●	●	●	●	●	●	●	●					
	Sleep Timer+					●	●	●					●	●	●	●	●	●	●	●					
Économie d'énergie	Comfort Humidity Control	○	○	○	○	○	○	○					○	○	○	○	○	○	○	○					
	kW Manager					○	○	○					○	○	○	○	○	○	○	○					
	Human Detecting Sensor					●	●	●					●	●											
	Window Open Detecting					●	●	●					●	●	●	●	●	●	●	●					
Santé	Low Heating					●	●	●					●	●	●	●	●	●	●	●					
	Active Energy Control					●	●	●	●	●	●	●	●	●	●	●	●	●	●	●	●	●	●	●	
	Auto Clean+	●	●	●	●	●	●	●					●	●	●	●	●	●	●	●					
	Freeze Cleaning™	○	○	○	○	○	○	○					○	○	○	○	○	○	○	○					
	Plasmaster™ Ionizer++	●	●	●	●	●	●	●	●	●	●	●	●	●	●	●	●	●	●	●					
	Allergy Filter					●	●	●	●	●	●	●	●	●	●	●	●	●	●	●	●	●	●	●	
Smart	UVnano™								●	●	●	●													
	Auto Cleaning								●	●	●	●									●	●	●	●	
	Low Refrigerant Detection	○	○	○	○	○	○	○	○	○	○	○	○	○	○	○	○	○	○	○	○	○	○	○	
	Wi-Fi Intégré	●	●	●	●	●	●	●	●	●	●	●	●	●	●	●	●	●	●	●	●	●	●	●	
	Smart Diagnosis	○	○	○	○	○	○	○	○	○	○	○	○	○	○	○	○	○	○	○	○	○	○	○	
	Mobile LG MV	●	●	●	●	●	●	●	●	●	●	●	●	●	●	●	●	●	●	●	●	●	●	●	
	Voice Control	●	●	●	●	●	●	●	●	●	●	●	●	●	●	●	●	●	●	●	●	●	●	●	

* La fonction ThinQ UP est en développement et sera lancée progressivement. Cette fonction peut varier selon le pays et le modèle.
*En raison de notre politique d'amélioration continue des produits, les spécifications, le design et les fonctionnalités peuvent être modifiés sans préavis.



Hé Google,
allume le climatiseur.

D'accord, je l'allume.

